

康橋國際學校(秀岡校區)

G-4-Z-15

瘦肉精殘留紀錄表

頻率：每週自行檢驗一次

日期	原料來源	肉品名稱	判定	檢驗員	備註 (含後續處理方式)
11/3	昱品	雅勝絞肉	✓	劉明齊	
11/8	昱品	雅勝肉片	✓	劉明齊	
11/15	昱品	雅勝肉筒	✓	劉明齊	
11/22	昱品	豐禾相建	✓	劉明齊	

* 以 “萊克多巴胺快速檢測試劑套組” 檢驗
◎陰性結果：T與C的區域皆有明確的色帶，表示檢品 Rac 濃度低於 2 ppb→判定合格(✓)
◎陽性結果：T線幾乎看不見或完全沒有線，表示檢品 Rac 濃度高於或等於 2 ppb→判定不合格(✖)
◎無效反應：如果測試結果未出現任何色帶或是 C 線未出現→需另做一次測試

衛生管理員： 楊紹禧 11/30

主管： 吳孝卿 11/30

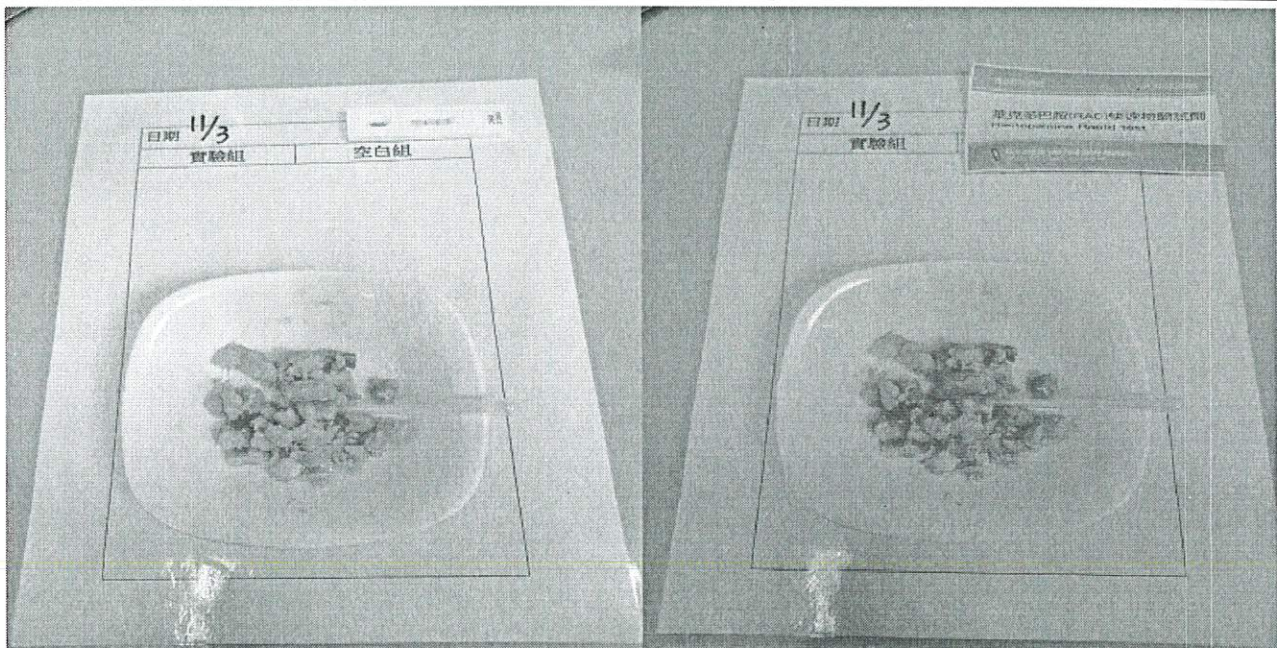
康橋國際學校(秀岡校區)

瘦肉精殘留紀錄表

頻率：每週自行檢驗一次

日期	原料來源	肉品名稱	判定	檢驗員	備註 (含後續處理方式)
11/3	昱品	雅勝絞肉	V	劉明齊	

檢驗照片



* 以“萊克多巴胺快速檢測試劑套組”檢驗

◎陰性結果：T與C的區域皆有明確的色帶，表示檢品 Rac 濃度低於 2 ppb→判定合格(✓)

◎陽性結果：T線幾乎看不見或完全沒有線，表示檢品 Rac 濃度高於或等於 2 ppb→判定不合格(✗)

◎無效反應：如果測試結果未出現任何色帶或是 C 線未出現→需另做一次測試

衛生管理員：林銘瑞 11/3

營養師石慧玲

11/3

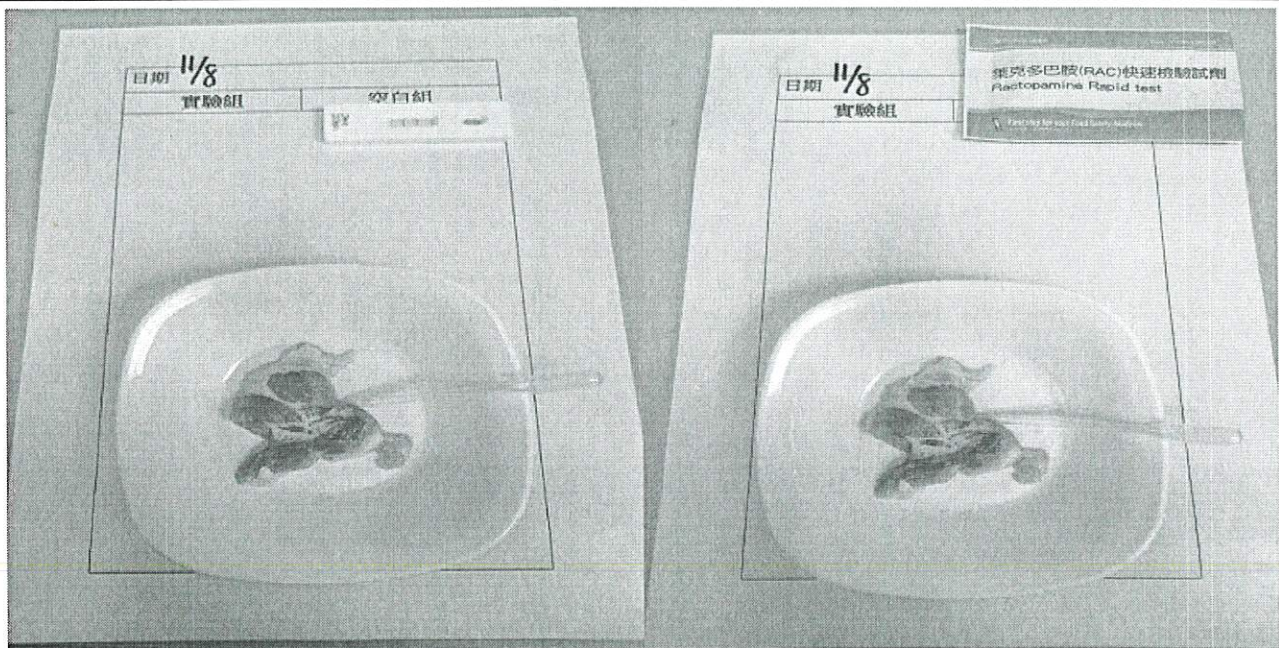
康橋國際學校(秀岡校區)

瘦肉精殘留紀錄表

頻率：每週自行檢驗一次

日期	原料來源	肉品名稱	判定	檢驗員	備註 (含後續處理方式)
11/8	昱品	雅勝肉片	√	何明新	

檢驗照片



* 以“萊克多巴胺快速檢測試劑套組”檢驗

◎陰性結果：T與C的區域皆有明確的色帶，表示檢品 Rac 濃度低於 2 ppb→判定合格(√)

◎陽性結果：T線幾乎看不見或完全沒有線，表示檢品 Rac 濃度高於或等於 2 ppb→判定不合格(×)

◎無效反應：如果測試結果未出現任何色帶或是 C 線未出現→需另做一次測試

衛生管理員：何明新 11/8

營養師石慧玲

11/8

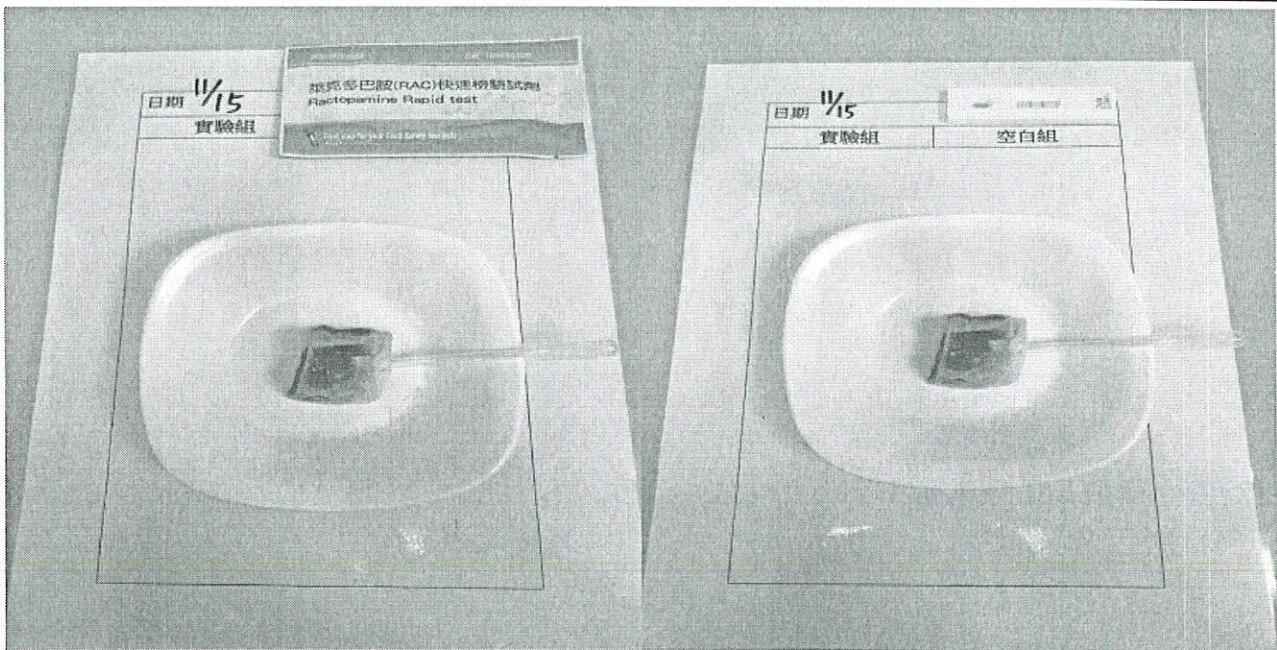
康橋國際學校(秀岡校區)

瘦肉精殘留紀錄表

頻率：每週自行檢驗一次

日期	原料來源	肉品名稱	判定	檢驗員	備註 (含後續處理方式)
11/15	昱品	雅勝肉角	√	劉明君	

檢驗照片



* 以 “萊克多巴胺快速檢測試劑套組” 檢驗

- ◎陰性結果：T與C的區域皆有明確的色帶，表示檢品 Rac 濃度低於 2 ppb→判定合格(√)
- ◎陽性結果：T線幾乎看不見或完全沒有線，表示檢品 Rac 濃度高於或等於 2 ppb→判定不合格(×)
- ◎無效反應：如果測試結果未出現任何色帶或是 C 線未出現→需另做一次測試

衛生管理員： 林錦瑋 11/15

營養師石慧玲

11/15

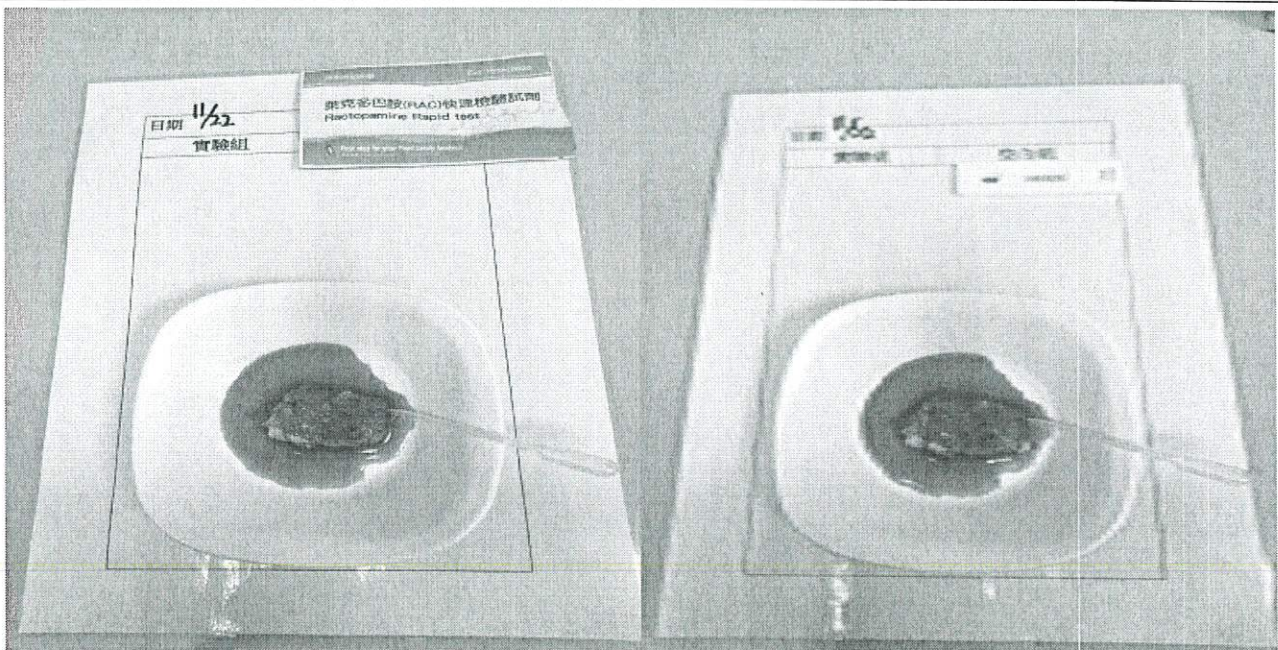
康橋國際學校(秀岡校區)

瘦肉精殘留紀錄表

頻率：每週自行檢驗一次

日期	原料來源	肉品名稱	判定	檢驗員	備註 (含後續處理方式)
11/22	昱品	豐禾牛腱	✓	劉明音	

檢驗照片



* 以“萊克多巴胺快速檢測試劑套組”檢驗

◎陰性結果：T與C的區域皆有明確的色帶，表示檢品 Rac 濃度低於 2 ppb→判定合格(✓)

◎陽性結果：T線幾乎看不見或完全沒有線，表示檢品 Rac 濃度高於或等於 2 ppb→判定不合格(✗)

◎無效反應：如果測試結果未出現任何色帶或是 C 線未出現→需另做一次測試

衛生管理員：林錦瑋 11/22

營養師石慧玲

11/22