

康橋國際學校(秀岡校區)


G-4-4-13

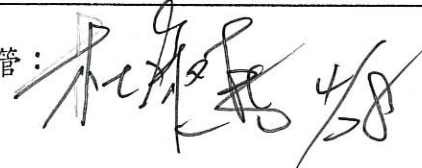
瘦肉精殘留紀錄表

頻率：每週自行檢驗一次

日期	原料來源	肉品名稱	判定	檢驗員	備註 (含後續處理方式)
4/7	昱品	雅勝絞肉	✓	何明翁	
4/11	昱品	雅勝肉片	✓	何明翁	
4/17	昱品	雅勝豚柳	✓	何明翁	
4/26	昱品	雅勝肉片	✓	林銘璿	

* 以 “萊克多巴胺快速檢測試劑套組” 檢驗
 ◎陰性結果：T 與 C 的區域皆有明確的色帶，表示檢品 Rac 濃度低 2 ppb → 判定合格 (✓)
 ◎陽性結果：T 線幾乎看不見或完全沒有線，表示檢品 Rac 濃度高於或等於 2 ppb → 判定不合格 (*)
 ◎無效反應：如果測試結果未出現任何色帶或是 C 線未出現 → 需另做一次測試

衛生管理員： 4/28

主管： 4/28

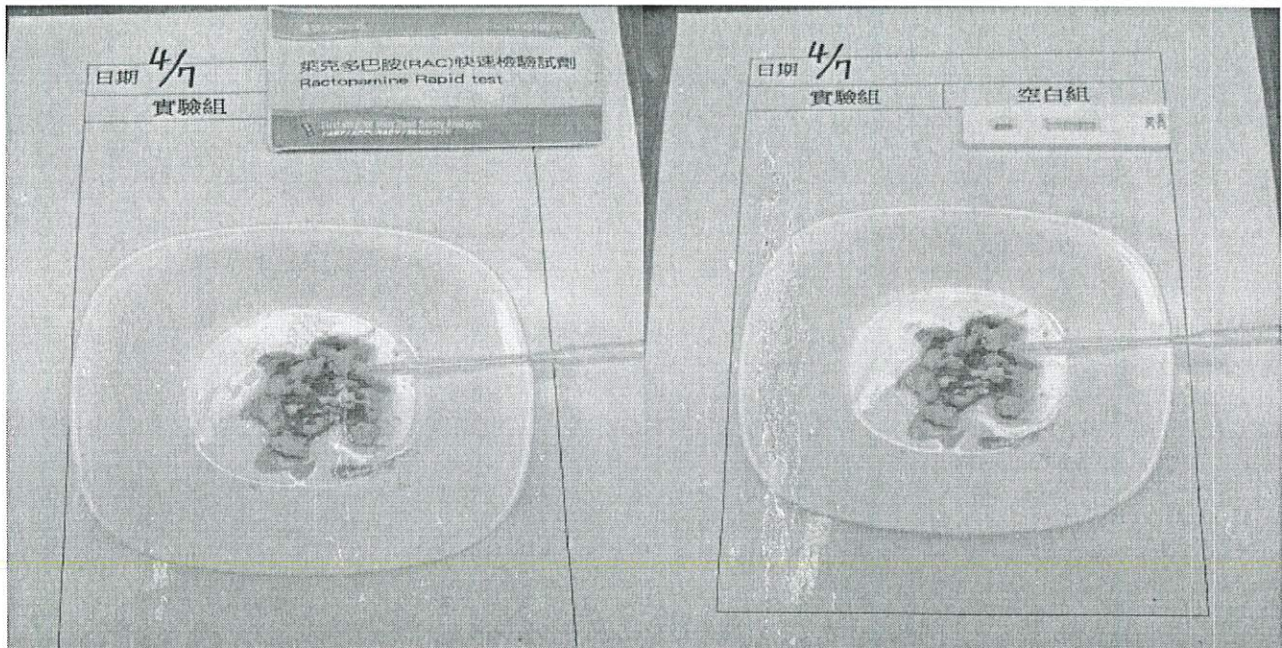
康橋國際學校(秀岡校區)

瘦肉精殘留紀錄表

頻率：每週自行檢驗一次

日期	原料來源	肉品名稱	判定	檢驗員	備註 (含後續處理方式)
4/7	昱品	雅勝絞肉	√	胡明家	

檢驗照片



* 以“萊克多巴胺快速檢測試劑套組”檢驗

- ◎陰性結果：T與C的區域皆有明確的色帶，表示檢品 Rac 濃度低於 2 ppb→判定合格(√)
- ◎陽性結果：T線幾乎看不見或完全沒有線，表示檢品 Rac 濃度高於或等於 2 ppb→判定不合格(×)
- ◎無效反應：如果測試結果未出現任何色帶或是 C 線未出現→需另做一次測試

衛生管理員：胡明家

營養師石慧玲

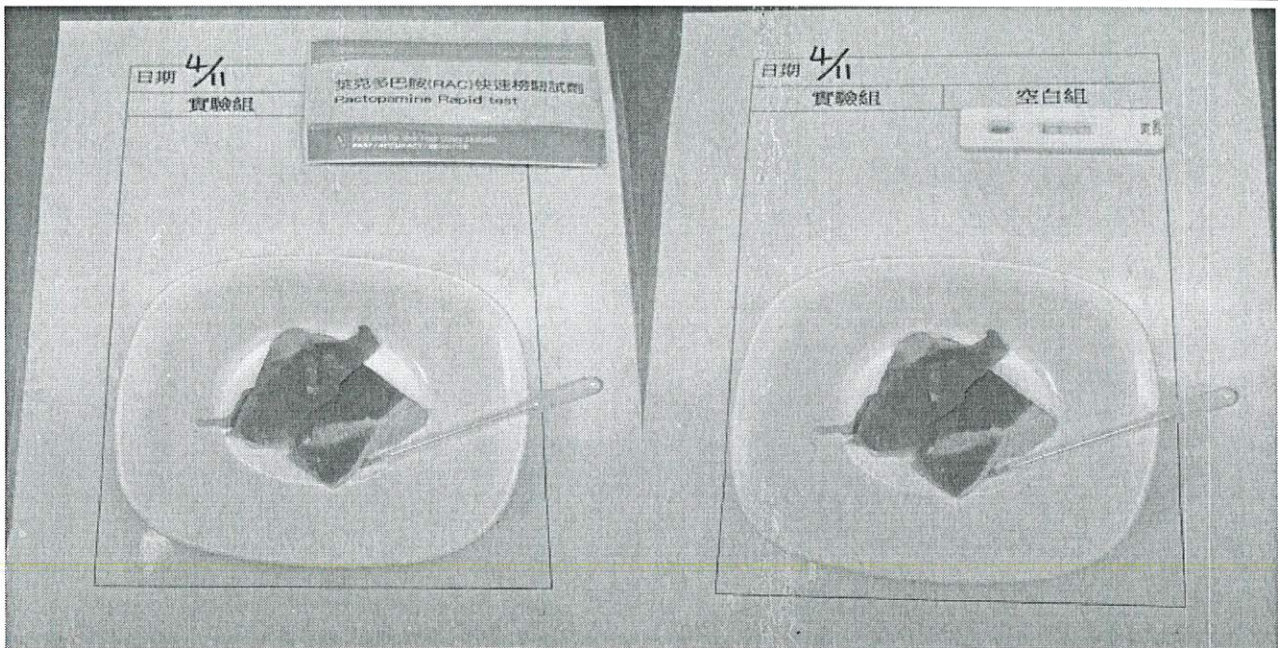
康橋國際學校(秀岡校區)

瘦肉精殘留紀錄表

頻率：每週自行檢驗一次

日期	原料來源	肉品名稱	判定	檢驗員	備註 (含後續處理方式)
4/11	昱品	雅勝肉片	v	何明春	

檢驗照片



* 以“萊克多巴胺快速檢測試劑套組”檢驗

◎陰性結果：T與C的區域皆有明確的色帶，表示檢品 Rac 濃度低於 2 ppb→判定合格(✓)

◎陽性結果：T線幾乎看不見或完全沒有線，表示檢品 Rac 濃度高於或等於 2 ppb→判定不合格(✗)

◎無效反應：如果測試結果未出現任何色帶或是 C 線未出現→需另做一次測試

衛生管理員：何明春 4/11

營養師石慧玲

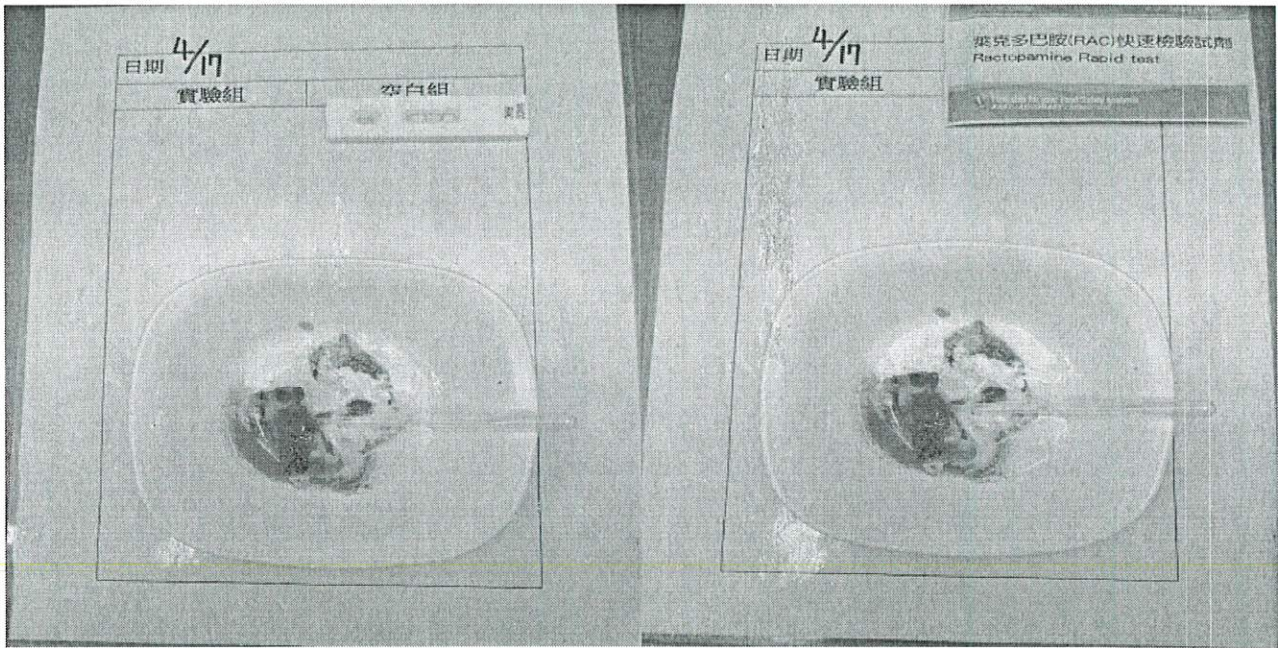
康橋國際學校(秀岡校區)

瘦肉精殘留紀錄表

頻率：每週自行檢驗一次

日期	原料來源	肉品名稱	判定	檢驗員	備註 (含後續處理方式)
4/17	昱品	雅勝豬柳	✓	劉明家	

檢驗照片



* 以“萊克多巴胺快速檢測試劑套組”檢驗

- ◎陰性結果：T與C的區域皆有明確的色帶，表示檢品 Rac 濃度低於 2 ppb→判定合格(✓)
- ◎陽性結果：T線幾乎看不見或完全沒有線，表示檢品 Rac 濃度高於或等於 2 ppb→判定不合格(✗)
- ◎無效反應：如果測試結果未出現任何色帶或是 C 線未出現→需另做一次測試

衛生管理員：林錦瑄 4/17

營養師石慧玲

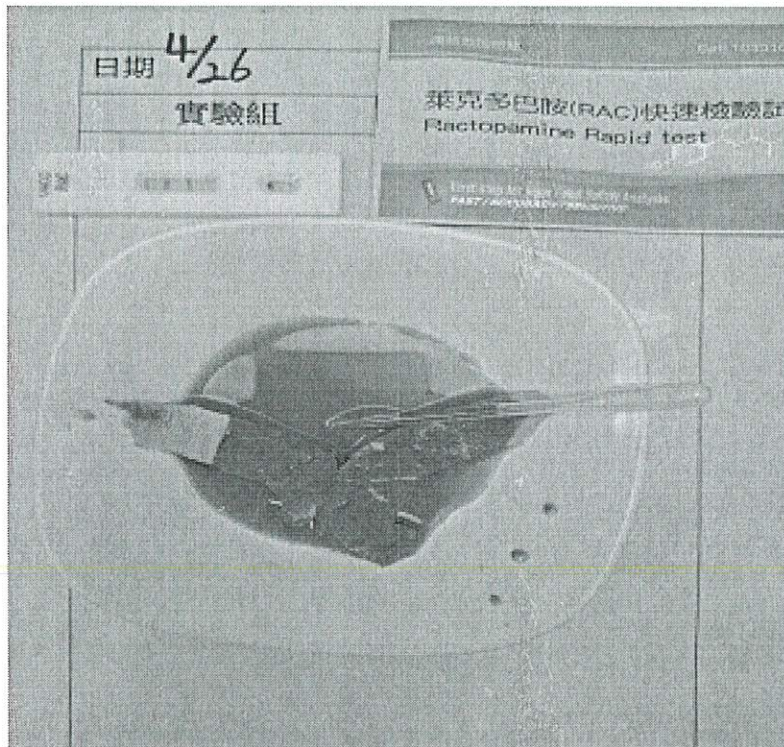
康橋國際學校(秀岡校區)

瘦肉精殘留紀錄表

頻率：每週自行檢驗一次

日期	原料來源	肉品名稱	判定	檢驗員	備註 (含後續處理方式)
2023/4/26	昱品	雅勝肉絲	√	林銘瑄	

檢驗照片



* 以“萊克多巴胺快速檢測試劑套組”檢驗

◎陰性結果：T與C的區域皆有明確的色帶，表示檢品 Rac 濃度低 2 ppb→判定合格(√)

◎陽性結果：T線幾乎看不見或完全沒有線，表示檢品 Rac 濃度高於或等於 2 ppb→判定不合格(×)

◎無效反應：如果測試結果未出現任何色帶或是 C 線未出現→需另做一次測試

衛生管理員：林銘瑄 4/26

營養師石慧玲